


ZC OPTIC ZF 8-40X56 - ZCO OPTIC ZF 8-40X56 - 36mm - MPCT2

ZC840

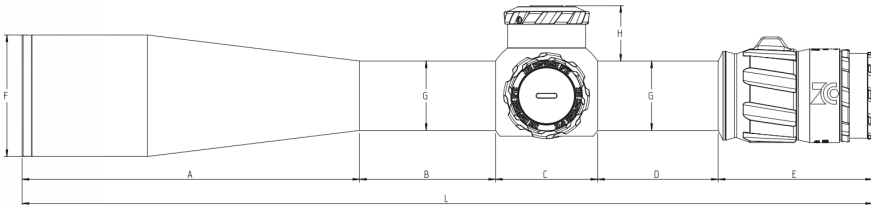
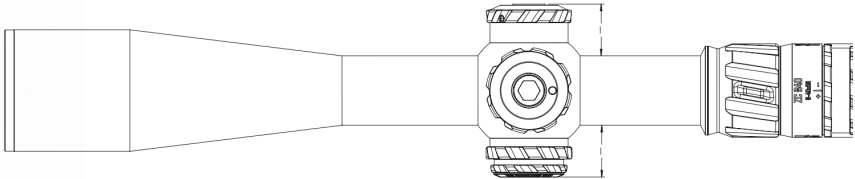
Our engineers have set a new standard for magnification, imaging performance and mechanical precision with the ZC840. This optical system offers outstanding performance and enables a perfect image even in the higher magnification range.

- Magnification: Over 30x for exceptional detail accuracy
- Top optical values: Outstanding contrast and resolution for a brilliant image
- Elevation adjustment range: 28 mils for precise settings over long distances
- Field of view: From 4.6m/100m to 1.0m/100m at 40x magnification for optimum target acquisition and tracking

With its impressive performance range, the ZC840 is the ideal choice for shooters who demand the best from their optical experience.



ZC840 0.1MIL
DATENBLATT



Abmaß	A	B	C	D	E	F	G	H	I	J	K	
[mm]	175	70,5	53	62,5	80	63	36	28,7	27	45,75	48,5	
[inch]	6.89	2.78	2.09	2.46	3.15	2.48	1.42	1.13	1.06	1.8	1.9	

www.zcompoptics.com

2023 © Zero Compromise Optic GmbH
reserved. No guarantee for correct
accuracy of the information contain

Attributes

- Name: ZCO OPTIC ZF 8-40X56 - 36mm - MPCT2
- Manufacturer: ZCO Zero Compromise Optics
- Product no.: BRD730003
- Mfr. No.: ZCO4000220
- Click Value: 0.1 MIL
- Color: Black
- Magnification: 40x
- Max Magnification: 40x
- Min. Magnification: 8x
- Objective Size: 56mm
- Reticle: MPCT2
- Scope Tube Diameter: 36mm
- Delivery weight: 5kg

Table of Contents

- [Startpage](#)
- [Deutsch: Sicherheitshinweise für das ZCO OPTIC ZF 840X56](#)
- [English: ZC OPTIC ZF 840X56 Safety Instruction Guide](#)

Sicherheitshinweise für das ZCO OPTIC ZF 840X56

Einführung

Herzlichen Glückwunsch zum Kauf des ZCO OPTIC ZF 840X56 Zielfernrohrs. Dieses Produkt wurde entwickelt, um Ihnen eine herausragende Leistung und Bildqualität zu bieten. Um die sichere Verwendung und die Langlebigkeit des Produkts zu gewährleisten, ist es wichtig, die folgenden Sicherheitshinweise und Gebrauchsanweisungen zu beachten.

Allgemeine Sicherheitsrichtlinien

- **Produktsicherheit:** Stellen Sie sicher, dass das Zielfernrohr sicher verwendet wird, um Verletzungen und Schäden zu vermeiden.
- **Erhöhte Rückrufe:** Informieren Sie sich regelmäßig über Rückrufe und Sicherheitsupdates, die über die EU Safety Gate Plattform bereitgestellt werden.
- **OnlineShopping:** Wenn Sie das Produkt online erworben haben, sollten Sie sicherstellen, dass der Verkäufer alle Sicherheitsanforderungen erfüllt.
- **Besondere Verbraucherklausel:** Achten Sie darauf, dass Kinder von diesem Produkt ferngehalten werden, um Unfälle zu vermeiden.
- **EUKontaktstelle:** Für Sicherheitsanfragen steht Ihnen eine EUbasierte Kontaktstelle zur Verfügung.
- **Schnelle Warnungen:** Halten Sie sich über die Safety Gate Plattform über unsichere Produkte auf dem Laufenden.

Spezifische Sicherheitsvorkehrungen für die Verwendung

- **Verwendung nur für den vorgesehenen Zweck:** Verwenden Sie das Zielfernrohr ausschließlich für Schießsport und Jagd.
- **Sichere Handhabung:** Halten Sie das Zielfernrohr immer in einem sicheren Zustand und vermeiden Sie Stöße oder Stürze.
- **Schutzbrille tragen:** Tragen Sie beim Schießen immer eine Schutzbrille, um Ihre Augen zu schützen.
- **Vorsicht bei der Montage:** Achten Sie beim Anbringen des Zielfernrohrs auf die korrekte Ausrichtung und Sicherung.
- **Alterseinschränkungen:** Dieses Produkt ist nicht für Personen unter 18 Jahren geeignet.

Anweisungen für Installation und Verwendung

1. Montage des Zielfernrohrs:

- Stellen Sie sicher, dass die Waffe sicher und entladen ist, bevor Sie mit der Montage beginnen.
- Befestigen Sie das Zielfernrohr mit den mitgelieferten Ringen auf der Waffe.
- Justieren Sie das Zielfernrohr, um sicherzustellen, dass es korrekt ausgerichtet ist.

2. Einstellungen vor dem Gebrauch:

- Stellen Sie die Vergrößerung auf den gewünschten Wert ein (zwischen 8x und 40x).
- Nutzen Sie den Höhenverstellbereich von 28 mils für präzise Einstellungen.
- Überprüfen Sie das Sichtfeld, um sicherzustellen, dass Sie Ihr Ziel klar erkennen können.

3. Verwendung des Zielfernrohrs:

- Zielen Sie immer sicher und verantwortungsbewusst.
- Nutzen Sie die Vorteile der hohen Vergrößerung für eine detaillierte Zielerfassung.
- Achten Sie darauf, dass Sie immer in einem sicheren Umfeld schießen.

Entsorgungsanweisungen

- **Umweltgerechte Entsorgung:** Entsorgen Sie das Zielfernrohr und alle Zubehörteile gemäß den örtlichen Vorschriften für Elektro und Elektronikgeräte.
- **Recycling:** Wo möglich, recyceln Sie die Materialien, um die Umwelt zu schonen.

Kontaktinformationen für weitere Unterstützung

Für weitere Informationen oder Unterstützung bezüglich des ZCO OPTIC ZF 840X56 Zielfernrohrs wenden Sie sich bitte an die zuständige EUKontaktstelle oder den Verkäufer, bei dem Sie das Produkt erworben haben.

Schlussfolgerung

Die Sicherheit bei der Verwendung des ZCO OPTIC ZF 840X56 Zielfernrohrs hat höchste Priorität. Indem Sie die oben genannten Richtlinien und Anweisungen befolgen, tragen Sie dazu bei, ein sicheres und angenehmes Schießerlebnis zu gewährleisten. Vielen Dank, dass Sie sich für ZCO entschieden haben!

ZC OPTIC ZF 840X56 Safety Instruction Guide

Introduction

Thank you for choosing the ZC OPTIC ZF 840X56. This guide provides essential safety instructions to ensure the safe and effective use of your optical device. Please read this guide thoroughly before using the product.

General Safety Guidelines

- Ensure that the product is used in accordance with all safety guidelines outlined in this manual.
- Always inspect the product for any visible damage before use. Do not use if damaged.
- Keep the product out of reach of children and vulnerable individuals to prevent accidents.
- Be aware of your surroundings when using the product to avoid accidents or injuries.
- Follow all local laws and regulations regarding the use of optical devices.

Specific Safety Precautions for Use

- **Magnification Caution:** The ZC840 offers magnification over 30x. Use caution when viewing distant objects to avoid eye strain or discomfort.
- **Optical Performance:** The optical system provides high contrast and resolution. Avoid pointing the scope directly at bright light sources to prevent damage to your eyesight.
- **Field of View Awareness:** The field of view ranges from 4.6m/100m to 1.0m/100m at 40x magnification. Be aware of your target area to ensure safe operation.
- **Elevation Adjustment:** The elevation adjustment range is 28 mils. Make precise adjustments slowly to avoid sudden changes in view.

Instructions for Installation and Usage

1. Installation:

- Mount the ZC840 on a stable platform or firearm following the manufacturer's instructions.
- Ensure that the scope is securely attached and that all screws are tightened properly.
- Adjust the scope position for optimal eye relief and comfort.

2. Usage:

- Before using the scope, adjust the magnification as needed. The minimum magnification is 8x, and the maximum is 40x.
- Use the elevation adjustment to set the desired height for your target range.
- When aiming, maintain a stable position to enhance accuracy and safety.
- After use, cover the lens with the provided lens caps to protect against dust and scratches.

Disposal Instructions

- Dispose of the product in accordance with local regulations regarding electronic waste.
- Do not dispose of the product in regular household waste.
- Consider recycling the product if possible.

Contact Information for Further Support

For any safety inquiries or further assistance regarding the ZC OPTIC ZF 840X56, please refer to the manufacturer's contact details available on their official website or product packaging.

By following these safety instructions, you can ensure a safe and enjoyable experience with your ZC OPTIC ZF 840X56. Thank you for your attention to these important guidelines.